

## INFORME ANUAL AÑO 2009

El presente informe hace referencia al análisis de las facturas de la instalación con los siguientes datos:

Propiedad: XXXXXXXX  
 NIF: XXXXXXXX-X  
 Dirección: XXXXXXXX  
 Código Postal: XXXXX  
 Población: XXXXXXXX  
 CUPS: XXXXXXXXXXXXXXXXXXXXXXXX

En este informe anual se describen todos los parámetros analizados los cuatro trimestres anuales.

El presente informe pretende analizar las facturas eléctricas

Datos contractuales:

Período (P1) 50,00 kWh  
 Período (P2) 50,00 kWh  
 Período (P3) 50,00 kWh

Datos facturas:

	Coste término de potencia	Coste término de energía	Coste energía reactiva	Impuesto sobre electricidad (IEE)	Alquiler equipo
01/01/2009 - 29/01/2009	99,33 €	1.510,43 €	172,24 €	911,1 €	11,21 €
29/01/2009 - 24/02/2009	107,97 €	1.541,39 €	196,27 €	9436 €	12,19 €
24/02/2009 - 27/03/2009	155,76 €	1.732,50 €	202,04 €	106,87 €	12,19 €
27/03/2009 - 04/05/2009	145,11 €	1.939,90 €	200,16 €	116,83 €	15,20 €
04/05/2009 - 28/05/2009	171,69 €	1.470,39 €	175,70 €	9294 €	12,19 €
28/05/2009 - 26/06/2009	169,03 €	1.832,08 €	201,80 €	112,63 €	12,19 €
26/06/2009 - 28/07/2009	204,82 €	2.579,22 €	251,89 €	15,22 €	12,19 €
28/07/2009 - 27/08/2009	169,03 €	2.321,81 €	225,11 €	13,86 €	12,19 €
27/08/2009 - 25/09/2009	180,96 €	2.118,49 €	208,26 €	13,21 €	12,19 €
25/09/2009 - 29/10/2009	151,13 €	2.247,19 €	216,55 €	13,69 €	12,19 €
29/10/2009 - 27/11/2009	198,85 €	1.772,42 €	179,32 €	10,95 €	12,19 €
27/11/2009 - 31/12/2009	158,81 €	2.125,83 €	224,70 €	13,30 €	15,33 €
<b>TOTAL AÑO</b>	<b>1.912,49 €</b>	<b>23.191,65 €</b>	<b>2.454,04 €</b>	<b>1.408,97 €</b>	<b>51,45 €</b>

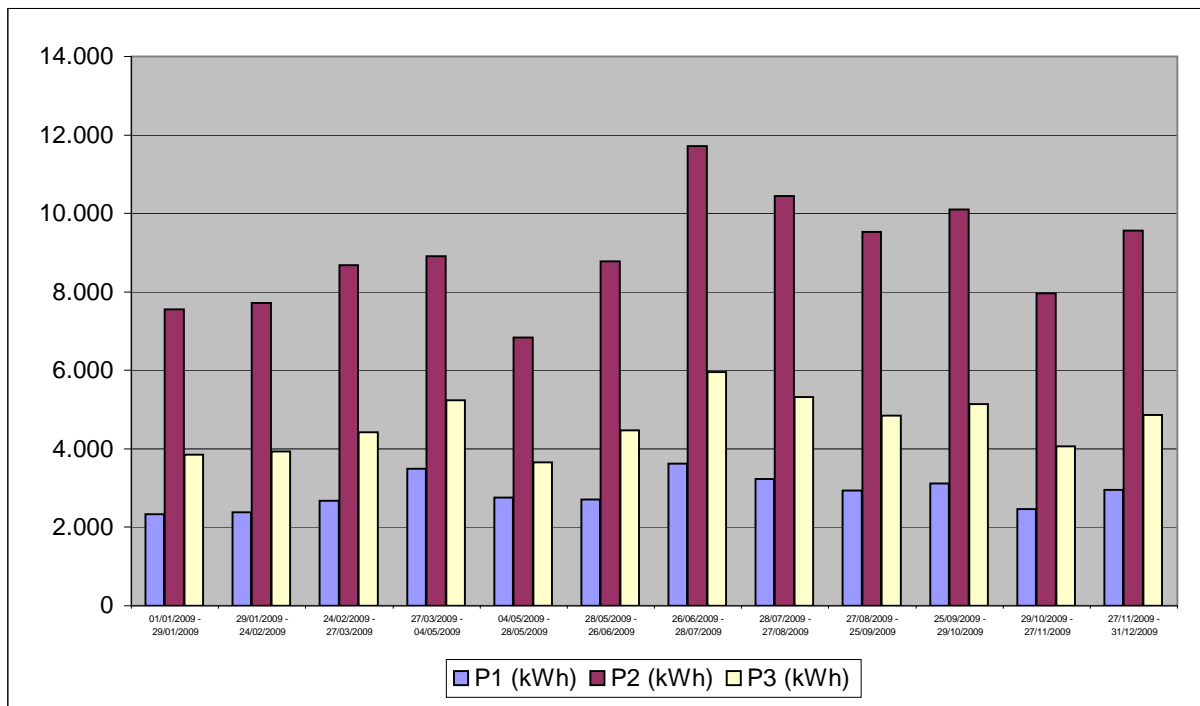
**TOTAL ANUAL 29.118,60 €**

Nota: El impuesto IVA no está incluido

ANÁLISIS TRIMESTRAL

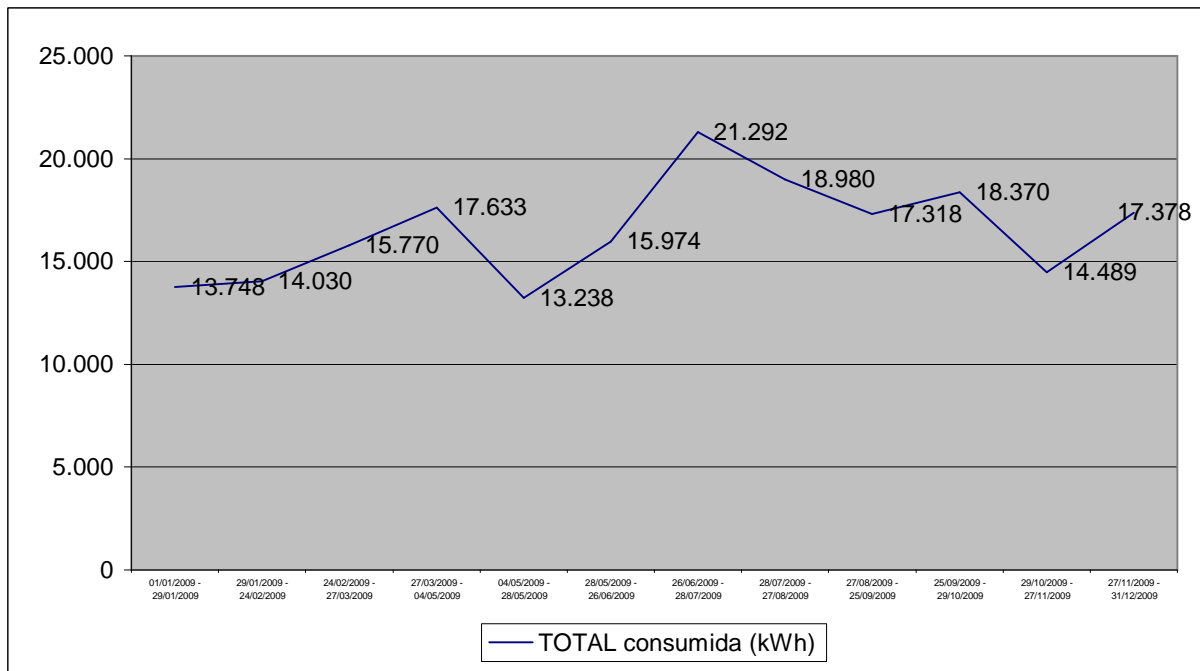
Datos Consumos energía activa P1-P2-P3

	P1 (kWh)	P2 (kWh)	P3 (kWh)	TOTAL (kWh)
01/01/2009 - 29/01/2009	2.338	7.561	3.849	13.748
29/01/2009 - 24/02/2009	2.385	7.717	3.928	14.030
24/02/2009 - 27/03/2009	2.680	8.674	4.416	15.770
27/03/2009 - 04/05/2009	3.491	8.904	5.238	17.633
04/05/2009 - 28/05/2009	2.753	6.838	3.647	13.238
28/05/2009 - 26/06/2009	2.716	8.786	4.473	15.974
26/06/2009 - 28/07/2009	3.620	11.711	5.962	21.292
28/07/2009 - 27/08/2009	3.227	10.439	5.314	18.980
27/08/2009 - 25/09/2009	2.944	9.525	4.849	17.318
25/09/2009 - 29/10/2009	3.123	10.104	5.144	18.370
29/10/2009 - 27/11/2009	2.463	7.969	4.057	14.489
27/11/2009 - 31/12/2009	2.954	9.558	4.866	17.378
<b>TOTAL AÑO</b>	<b>34.693</b>	<b>107.785</b>	<b>55.742</b>	<b>198.220</b>



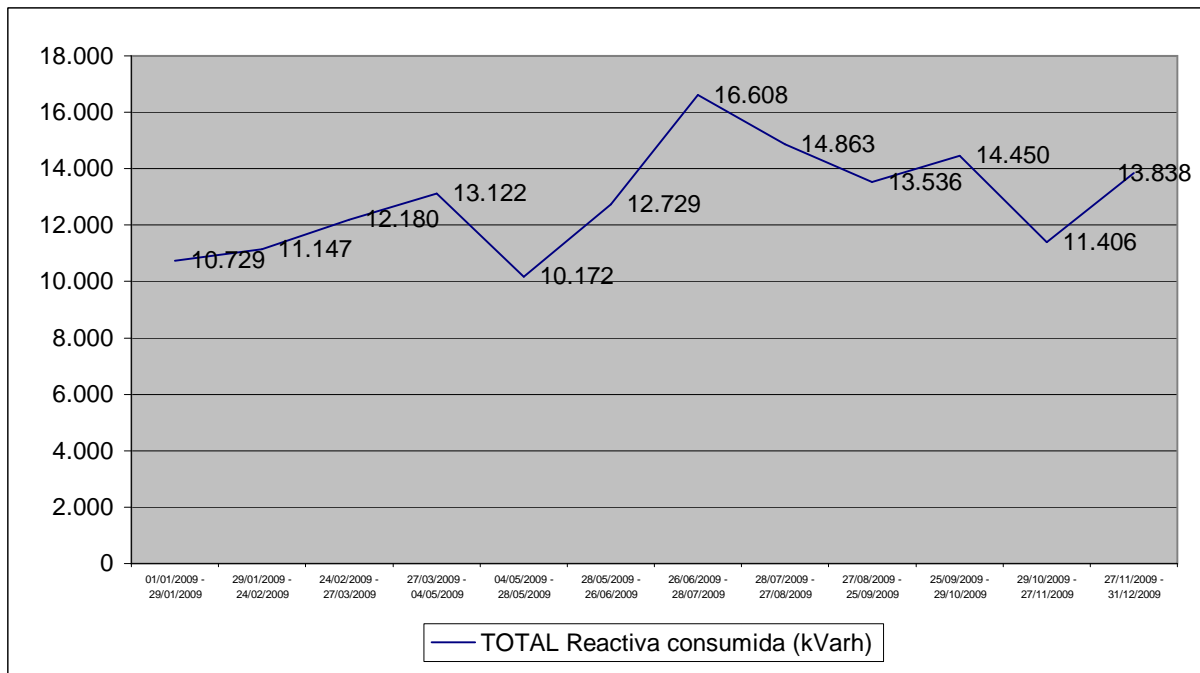
Lecturas energía activa

	ANTERIOR (kWh)	ACTUALES (kWh)	TOTAL (kWh)
01/01/2009 - 29/01/2009	581.259	595.007	13.748
29/01/2009 - 24/02/2009	595.007	609.037	14.030
24/02/2009 - 27/03/2009	609.037	624.807	15.770
27/03/2009 - 04/05/2009	624.807	642.440	17.633
04/05/2009 - 28/05/2009	642.440	655.678	13.238
28/05/2009 - 26/06/2009	655.678	671.652	15.974
26/06/2009 - 28/07/2009	671.652	692.944	21.292
28/07/2009 - 27/08/2009	692.944	711.924	18.980
27/08/2009 - 25/09/2009	711.924	729.242	17.318
25/09/2009 - 29/10/2009	729.242	747.612	18.370
29/10/2009 - 27/11/2009	747.612	762.101	14.489
27/11/2009 - 31/12/2009	762.101	779.479	17.378



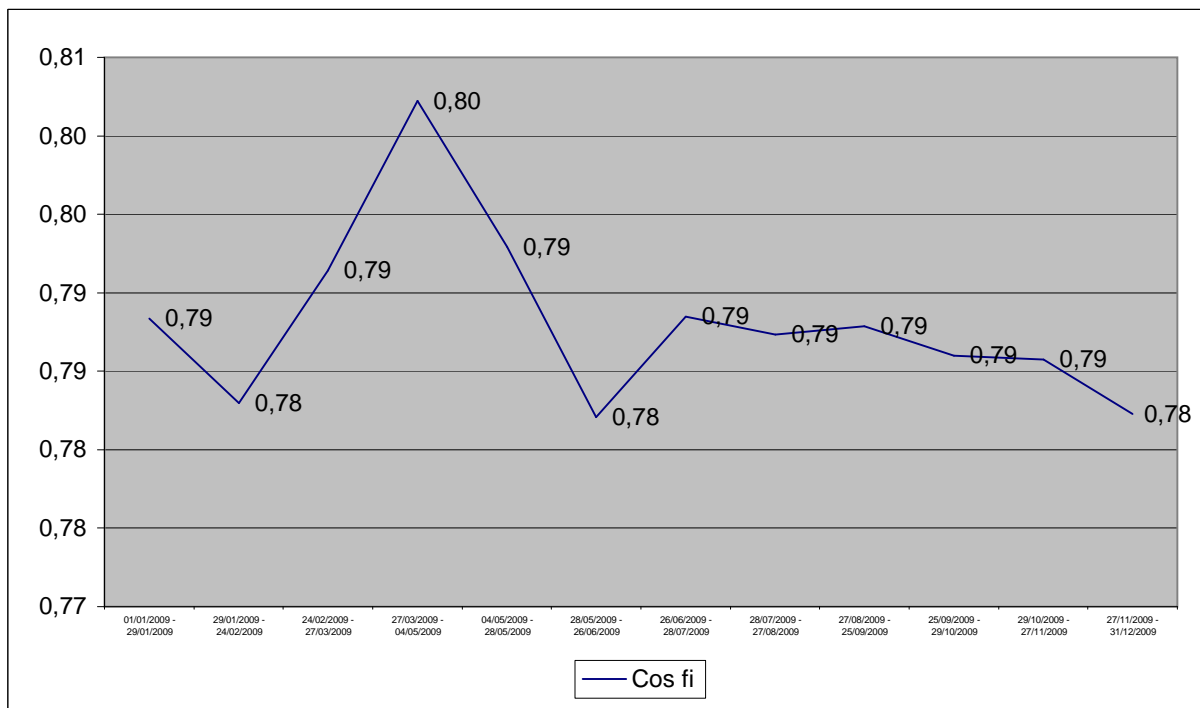
Lecturas energía reactiva

	ANTERIOR (kVarh)	ACTUALES (kVarh)	TOTAL (kVarh)
01/01/2009 - 29/01/2009	499.582	510.311	10.729
29/01/2009 - 24/02/2009	510.311	521.458	11.147
24/02/2009 - 27/03/2009	521.458	533.638	12.180
27/03/2009 - 04/05/2009	533.638	546.760	13.122
04/05/2009 - 28/05/2009	546.760	556.932	10.172
28/05/2009 - 26/06/2009	556.932	569.661	12.729
26/06/2009 - 28/07/2009	569.661	586.269	16.608
28/07/2009 - 27/08/2009	586.269	601.132	14.863
27/08/2009 - 25/09/2009	601.132	614.668	13.536
25/09/2009 - 29/10/2009	614.668	629.118	14.450
29/10/2009 - 27/11/2009	629.118	640.524	11.406
27/11/2009 - 31/12/2009	640.524	654.362	13.838



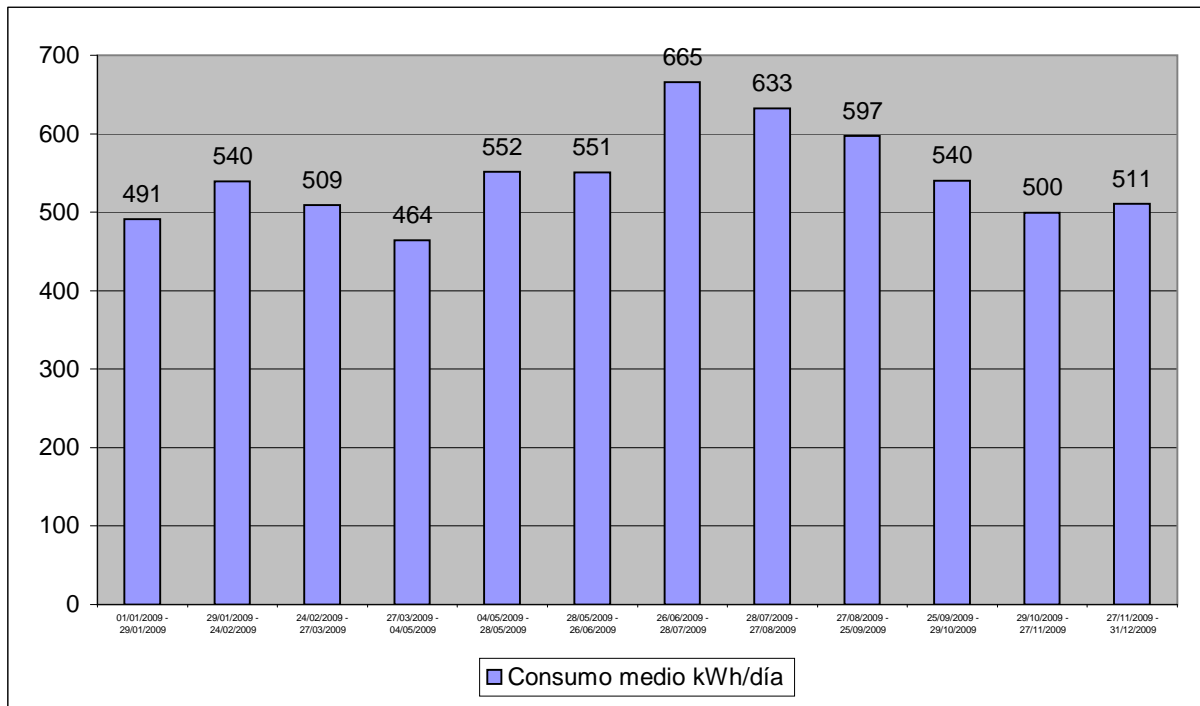
Càlculo cos fi

	Activa (kWh)	Reactiva (kVarh)	Cos fi
01/01/2009 - 29/01/2009	13.748	10.729	0,79
29/01/2009 - 24/02/2009	14.030	11.147	0,78
24/02/2009 - 27/03/2009	15.770	12.180	0,79
27/03/2009 - 04/05/2009	17.633	13.122	0,80
04/05/2009 - 28/05/2009	13.238	10.172	0,79
28/05/2009 - 26/06/2009	15.974	12.729	0,78
26/06/2009 - 28/07/2009	21.292	16.608	0,79
28/07/2009 - 27/08/2009	18.980	14.863	0,79
27/08/2009 - 25/09/2009	17.318	13.536	0,79
25/09/2009 - 29/10/2009	18.370	14.450	0,79
29/10/2009 - 27/11/2009	14.489	11.406	0,79
27/11/2009 - 31/12/2009	17.378	13.838	0,78



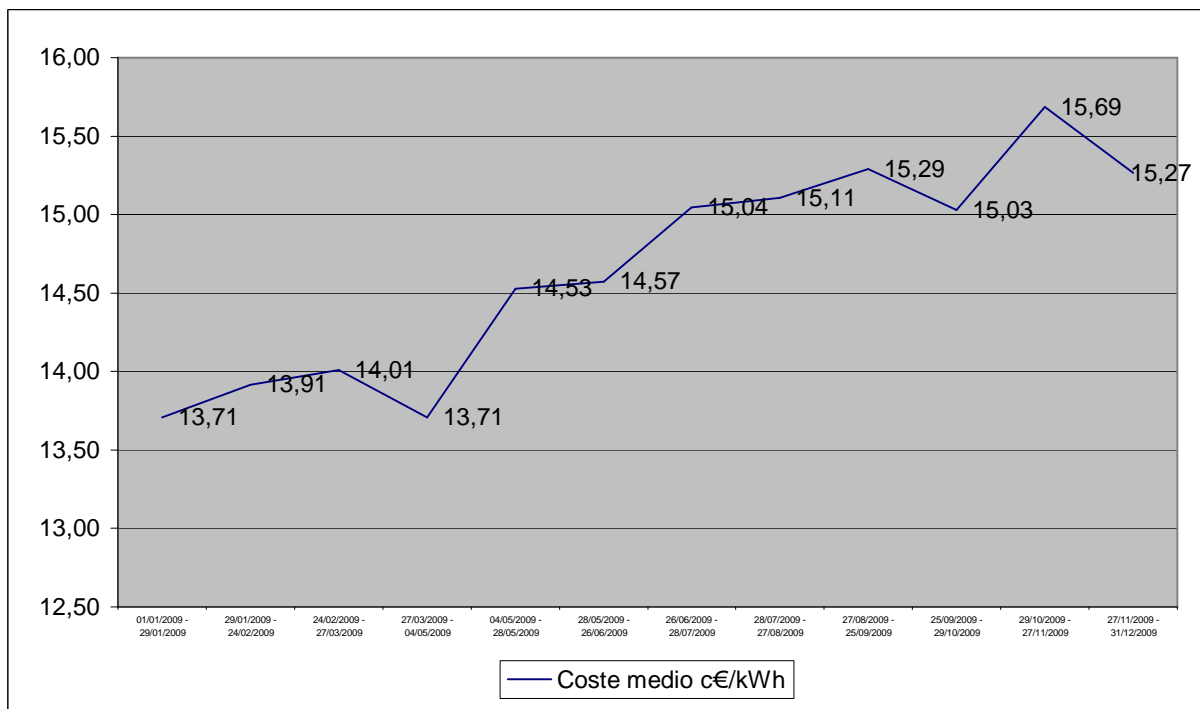
Consumo medio kWh/día

	kWh	Días	kWh/día
01/01/2009 - 29/01/2009	13.748	28	491
29/01/2009 - 24/02/2009	14.030	26	540
24/02/2009 - 27/03/2009	15.770	31	509
27/03/2009 - 04/05/2009	17.633	38	464
04/05/2009 - 28/05/2009	13.238	24	552
28/05/2009 - 26/06/2009	15.974	29	551
26/06/2009 - 28/07/2009	21.292	32	665
28/07/2009 - 27/08/2009	18.980	30	633
27/08/2009 - 25/09/2009	17.318	29	597
25/09/2009 - 29/10/2009	18.370	34	540
29/10/2009 - 27/11/2009	14.489	29	500
27/11/2009 - 31/12/2009	17.378	34	511
<b>TOTAL AÑO</b>	<b>198.220</b>	<b>364</b>	<b>545</b>



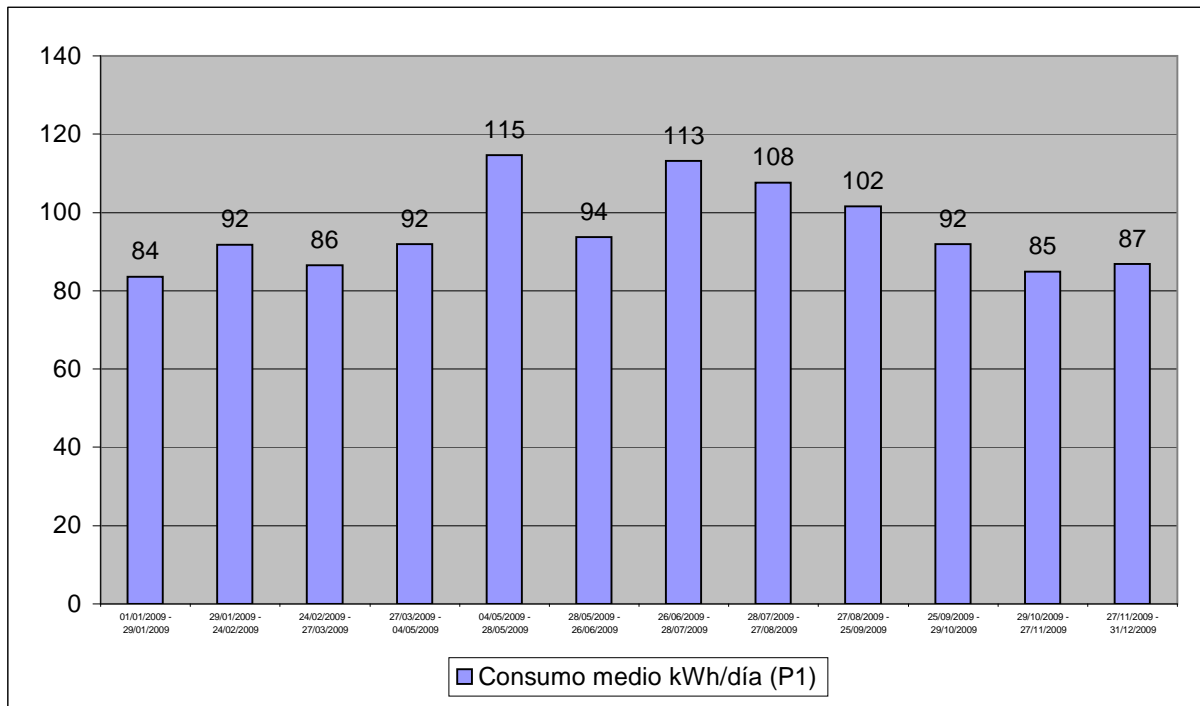
Coste medio c€/kWh

	kWh	Coste (€)	Coste kWh (c€/kWh)
01/01/2009 - 29/01/2009	13.748	1.884,32	13,71
29/01/2009 - 24/02/2009	14.030	1.952,18	13,91
24/02/2009 - 27/03/2009	15.770	2.209,36	14,01
27/03/2009 - 04/05/2009	17.633	2.417,20	13,71
04/05/2009 - 28/05/2009	13.238	1.922,91	14,53
28/05/2009 - 26/06/2009	15.974	2.327,73	14,57
26/06/2009 - 28/07/2009	21.292	3.203,34	15,04
28/07/2009 - 27/08/2009	18.980	2.867,00	15,11
27/08/2009 - 25/09/2009	17.318	2.648,11	15,29
25/09/2009 - 29/10/2009	18.370	2.760,75	15,03
29/10/2009 - 27/11/2009	14.489	2.272,73	15,69
27/11/2009 - 31/12/2009	17.378	2.652,97	15,27
<b>TOTAL AÑO</b>	<b>198.220</b>	<b>29.118,60</b>	<b>14,69</b>



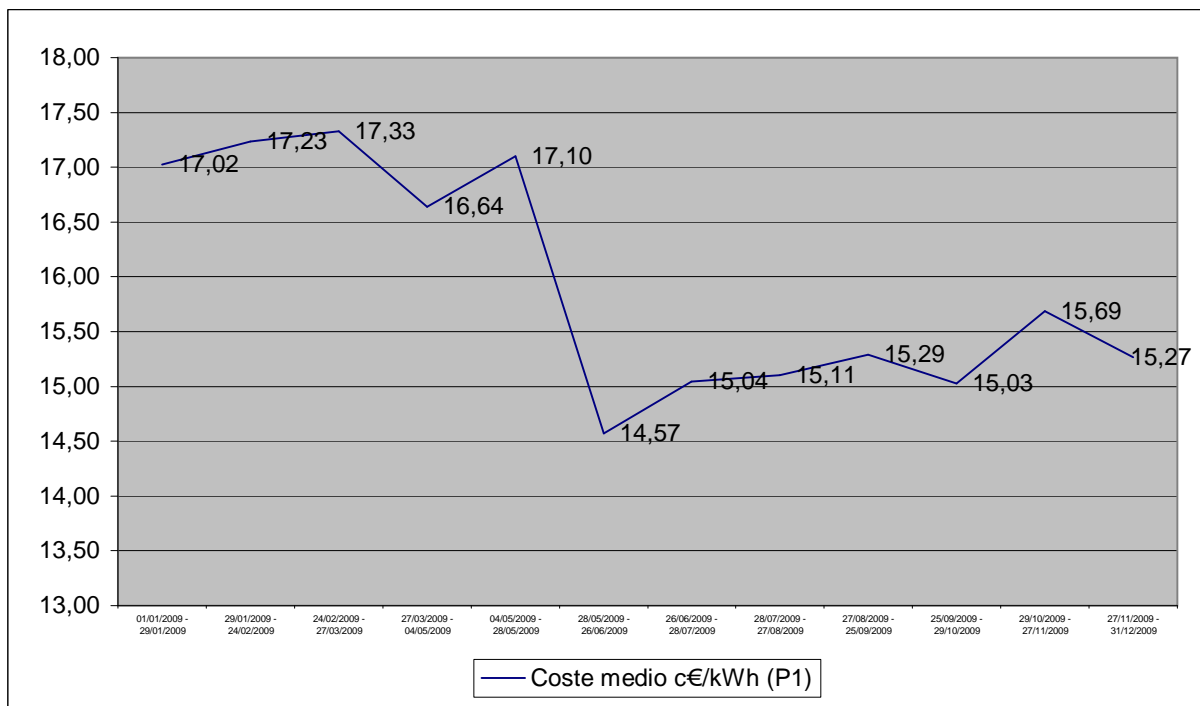
Consumo medio kWh/día (P1)

	kWh	Días	kWh/día
01/01/2009 - 29/01/2009	2.338	28	84
29/01/2009 - 24/02/2009	2.385	26	92
24/02/2009 - 27/03/2009	2.680	31	86
27/03/2009 - 04/05/2009	3.491	38	92
04/05/2009 - 28/05/2009	2.753	24	115
28/05/2009 - 26/06/2009	2.716	29	94
26/06/2009 - 28/07/2009	3.620	32	113
28/07/2009 - 27/08/2009	3.227	30	108
27/08/2009 - 25/09/2009	2.944	29	102
25/09/2009 - 29/10/2009	3.123	34	92
29/10/2009 - 27/11/2009	2.463	29	85
27/11/2009 - 31/12/2009	2.954	34	87
<b>TOTAL AÑO</b>	<b>34.693</b>	<b>364</b>	<b>95</b>



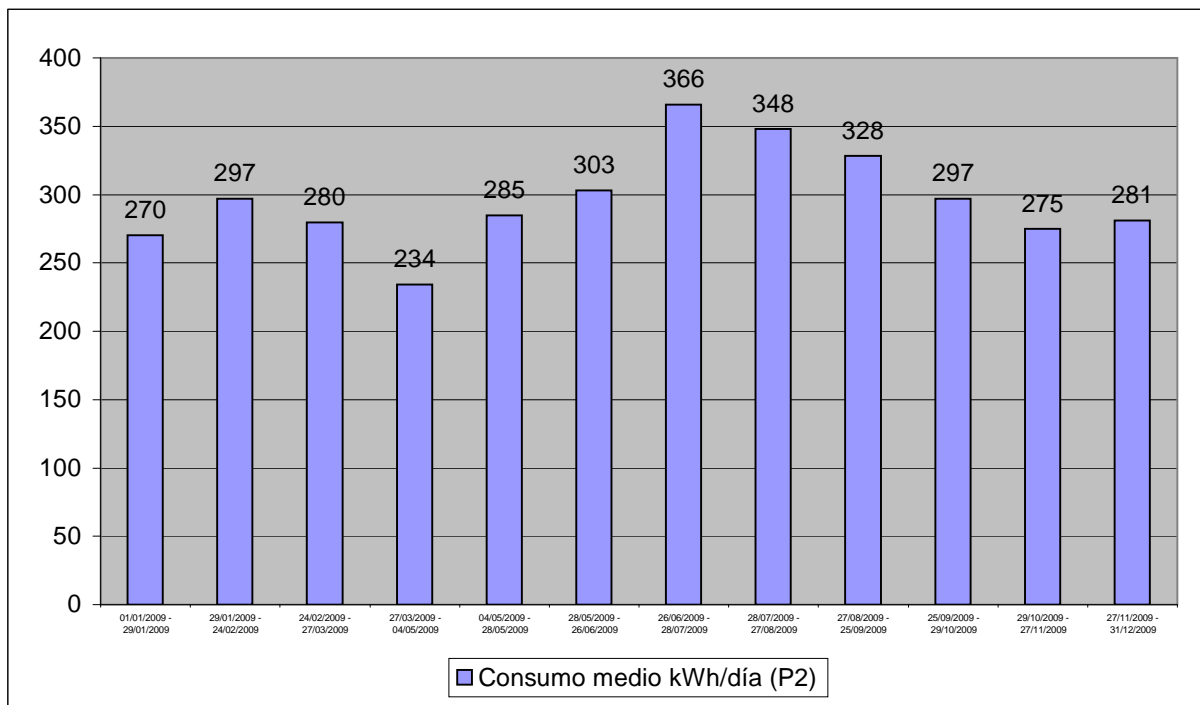
Coste medio c€/kWh (P1)

	kWh	Coste (€)	Coste kWh (c€/kWh)
01/01/2009 - 29/01/2009	2.338	398,02	17,02
29/01/2009 - 24/02/2009	2.385	411,02	17,23
24/02/2009 - 27/03/2009	2.680	464,46	17,33
27/03/2009 - 04/05/2009	3.491	580,83	16,64
04/05/2009 - 28/05/2009	2.753	470,76	17,10
28/05/2009 - 26/06/2009	2.716	395,71	14,57
26/06/2009 - 28/07/2009	3.620	544,57	15,04
28/07/2009 - 27/08/2009	3.227	487,39	15,11
27/08/2009 - 25/09/2009	2.944	450,18	15,29
25/09/2009 - 29/10/2009	3.123	469,33	15,03
29/10/2009 - 27/11/2009	2.463	386,36	15,69
27/11/2009 - 31/12/2009	2.954	451,00	15,27
<b>TOTAL AÑO</b>	<b>34.693</b>	<b>5.509,64</b>	<b>15,88</b>



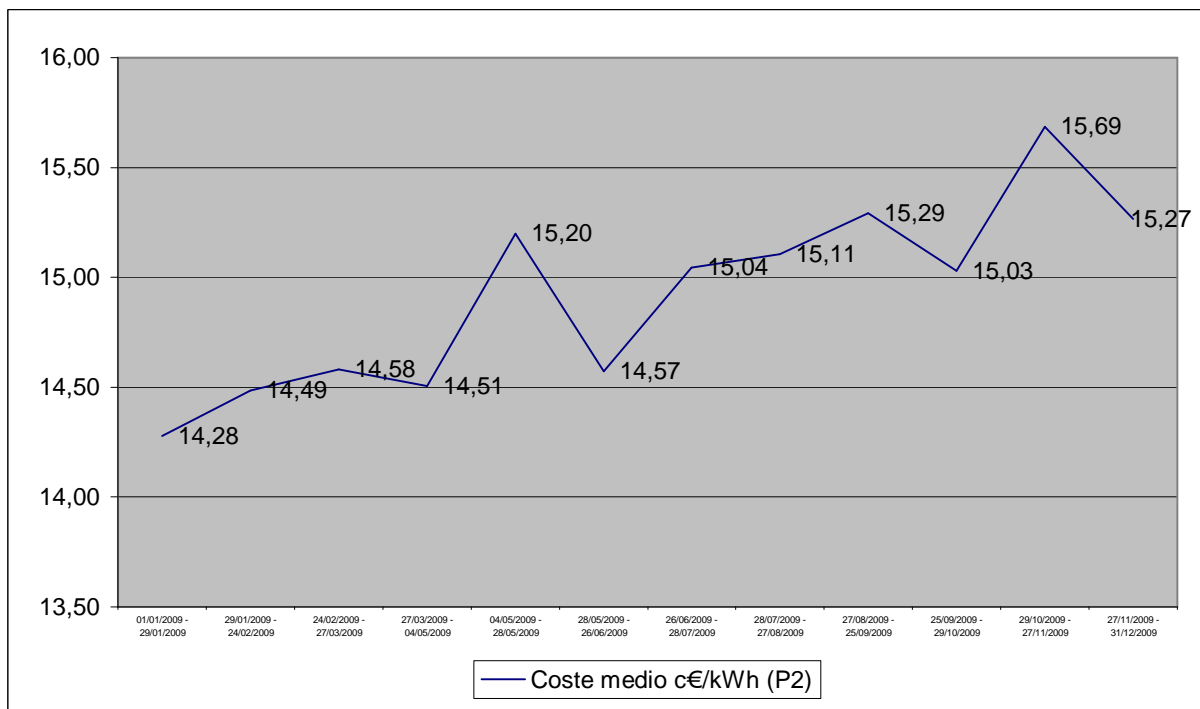
Consumo medio kWh/día (P2)

	kWh	Días	kWh/día
01/01/2009 - 29/01/2009	7.561	28	270
29/01/2009 - 24/02/2009	7.717	26	297
24/02/2009 - 27/03/2009	8.674	31	280
27/03/2009 - 04/05/2009	8.904	38	234
04/05/2009 - 28/05/2009	6.838	24	285
28/05/2009 - 26/06/2009	8.786	29	303
26/06/2009 - 28/07/2009	11.711	32	366
28/07/2009 - 27/08/2009	10.439	30	348
27/08/2009 - 25/09/2009	9.525	29	328
25/09/2009 - 29/10/2009	10.104	34	297
29/10/2009 - 27/11/2009	7.969	29	275
27/11/2009 - 31/12/2009	9.558	34	281
<b>TOTAL AÑO</b>	<b>107.785</b>	<b>364</b>	<b>296</b>



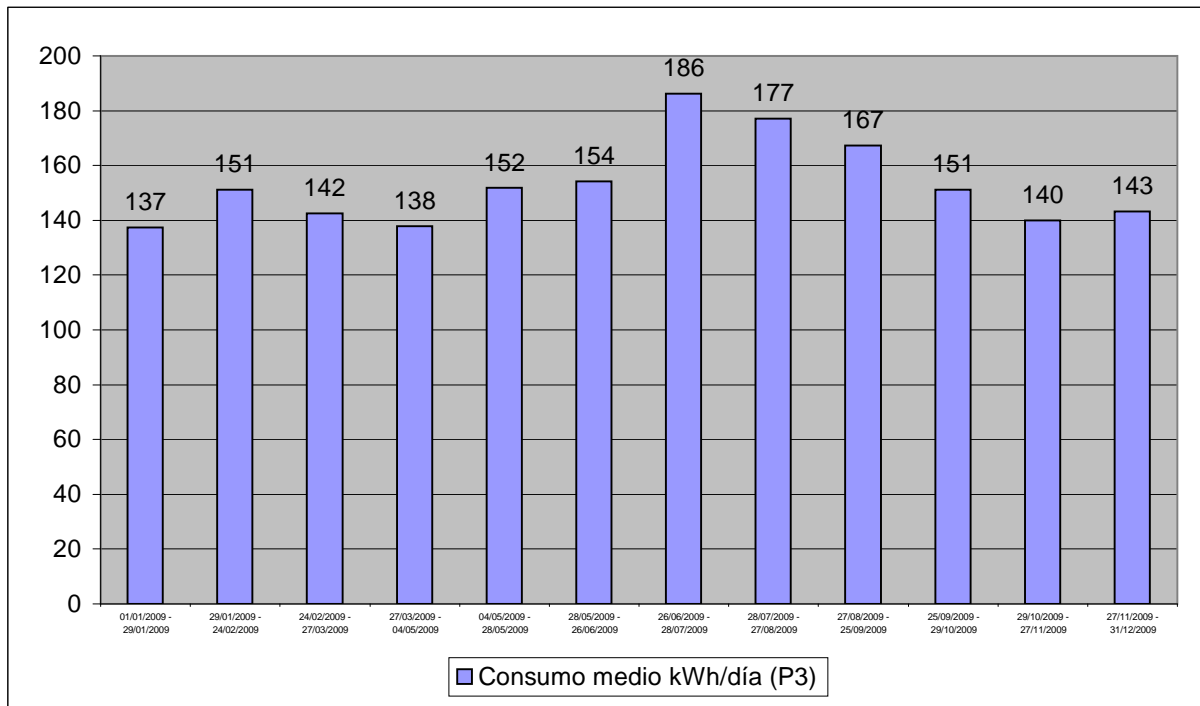
Coste medio c€/kWh (P2)

	kWh	Coste (€)	Coste kWh (c€/kWh)
01/01/2009 - 29/01/2009	7.561	1.079,54	14,28
29/01/2009 - 24/02/2009	7.717	1.117,86	14,49
24/02/2009 - 27/03/2009	8.674	1.264,81	14,58
27/03/2009 - 04/05/2009	8.904	1.291,64	14,51
04/05/2009 - 28/05/2009	6.838	1.039,23	15,20
28/05/2009 - 26/06/2009	8.786	1.280,25	14,57
26/06/2009 - 28/07/2009	11.711	1.761,84	15,04
28/07/2009 - 27/08/2009	10.439	1.576,85	15,11
27/08/2009 - 25/09/2009	9.525	1.456,46	15,29
25/09/2009 - 29/10/2009	10.104	1.518,41	15,03
29/10/2009 - 27/11/2009	7.969	1.250,00	15,69
27/11/2009 - 31/12/2009	9.558	1.459,13	15,27
<b>TOTAL AÑO</b>	<b>27.630</b>	<b>16.096,02</b>	<b>58,25</b>



Consumo medio kWh/día (P3)

	kWh	Días	kWh/día
01/01/2009 - 29/01/2009	3.849	28	137
29/01/2009 - 24/02/2009	3.928	26	151
24/02/2009 - 27/03/2009	4.416	31	142
27/03/2009 - 04/05/2009	5.238	38	138
04/05/2009 - 28/05/2009	3.647	24	152
28/05/2009 - 26/06/2009	4.473	29	154
26/06/2009 - 28/07/2009	5.962	32	186
28/07/2009 - 27/08/2009	5.314	30	177
27/08/2009 - 25/09/2009	4.849	29	167
25/09/2009 - 29/10/2009	5.144	34	151
29/10/2009 - 27/11/2009	4.057	29	140
27/11/2009 - 31/12/2009	4.866	34	143
<b>TOTAL AÑO</b>	<b>55.742</b>	<b>364</b>	<b>153</b>



Coste medio c€/kWh (P3)

	kWh	Coste (€)	Coste kWh (c€/kWh)
01/01/2009 - 29/01/2009	3.849	406,76	10,57
29/01/2009 - 24/02/2009	3.928	423,29	10,78
24/02/2009 - 27/03/2009	4.416	480,09	10,87
27/03/2009 - 04/05/2009	5.238	544,73	10,40
04/05/2009 - 28/05/2009	3.647	412,93	11,32
28/05/2009 - 26/06/2009	4.473	651,76	14,57
26/06/2009 - 28/07/2009	5.962	896,94	15,04
28/07/2009 - 27/08/2009	5.314	802,76	15,11
27/08/2009 - 25/09/2009	4.849	741,47	15,29
25/09/2009 - 29/10/2009	5.144	773,01	15,03
29/10/2009 - 27/11/2009	4.057	636,36	15,69
27/11/2009 - 31/12/2009	4.866	742,83	15,27
<b>TOTAL AÑO</b>	<b>55.742</b>	<b>7.513</b>	<b>13,48</b>

